

# NEWS

～ 平成31年1月

社会保険労務士 岡経営労務事務所  
労働保険事務組合 経営労務協会

横浜市港北区新横浜2-5-10新横浜楓第2ビル7階  
TEL 045-471-7749 FAX 045-471-7759  
URL <https://www.okakeiei.jp>

発行年月時点の情報をもとに記載しており、閲覧時の法令・運用と異なることがあります

## < 「働き方改革」が実施されます >

### 働き方改革 「年5日の年次有給休暇の取得」の実務

今年の4月から全事業所で実施となる「年5日の年次有給休暇の取得が義務化」について「働き方改革：第1回」にてご案内いたしましたが、今般、厚生労働省から「年5日の年次有給休暇の確実な取得 わかりやすい解説」が発行されました。実務面における具体的な対応や、現場で起こりえるQ&Aが記載されていますので、次ページ以降にご案内いたします。

事業所様に特に確認していただきたい重要なポイントにつきまして、赤色○印、赤色アンダーラインを弊事務所で注釈追加しました。そちらを中心にご確認ください。

働き方改革のうち、年次有給休暇の改正については、大企業・中小企業を問わず、平成31年4月から実施となります。実施まで残りわずかとなってきましたので、是非ともご一読ください。

次ページ以降の資料

(出典) 厚生労働省HP

年5日の年次有給休暇の確実な取得 わかりやすい解説

これに弊事務所で注釈を追加・加工しました

<https://www.mhlw.go.jp/content/000463186.pdf>

2019年4月から、全ての使用者に対して  
「年5日の年次有給休暇の確実な取得」が義務付けられます。

# 年5日の年次有給休暇の確実な取得 わかりやすい解説

2019年4月施行

 厚生労働省・都道府県労働局・労働基準監督署

## 働き方改革の目指すもの

「働き方改革」は、働く方々が、個々の事情に応じた多様で柔軟な働き方を、自分で「選択」できるようにするための改革です。

日本が直面する「少子高齢化に伴う生産年齢人口の減少」、  
「働く方々のニーズの多様化」などの課題に対応するためには、  
投資やイノベーションによる生産性向上とともに、就業機会の拡大や意欲・能力を存分に発揮できる環境をつくる必要があります。

働く方の置かれた個々の事情に応じ、多様な働き方を選択できる社会を実現することで、成長と分配の好循環を構築し、働く人一人ひとりがより良い将来の展望を持てるようにすることを目指します。

## 年5日の年次有給休暇の確実な取得

年次有給休暇は、働く方の心身のリフレッシュを図ることを目的として、原則として、労働者が請求する時季に与えることとされています。しかし、同僚への気兼ねや請求することへのためらい等の理由から、取得率が低調な現状にあり、年次有給休暇の取得促進が課題となっています。

このため、今般、労働基準法が改正され、2019年4月から、全ての企業において、年10日以上  
の年次有給休暇が付与される労働者（管理監督者を含む）  
に対して、年次有給休暇の日数のうち  
年5日については、使用者が時季を指定して取得させることが義務付けられました。

- \* 第196回通常国会において、「働き方改革を推進するための関係法律の整備に関する法律」が成立しました。

(法律の概要等はこちら↓)

<https://www.mhlw.go.jp/stf/seisakunitsuite/bunya/0000148322.html>



- \* 本パンフレットでは、その中でも2019年4月から全ての使用者において義務付けられる「年5日の年次有給休暇の確実な取得」について解説します。

# 目次

## I 法令解説編

1. 年次有給休暇の付与や取得に関する基本的なルール	3-4
Point1 年次有給休暇の発生要件と付与日数	3
Point2 年次有給休暇の付与に関するルール	4
2. 年5日の年次有給休暇の確実な取得(2019年4月～)	5-10
Point1 対象者	5
Point2 年5日の時季指定義務	5
Point3 時季指定の方法	5
Point4 時季指定を要しない場合	6
Point5 年次有給休暇管理簿	6
Point6 就業規則への規定	7
Point7 罰則	7
～年休を全部または一部前倒しで付与している場合における取扱い～	8-10

## II 実務対応編

1. 年次有給休暇を管理しやすくするための方法	11
方法1 一斉付与日を設ける	11
方法2 基準日を月初などに統一する	11
2. 年5日の確実な取得のための方法	12-19
方法1 基準日に年次有給休暇取得計画表を作成する	12
方法2 使用者からの時季指定を行う	13
方法3 年次有給休暇の計画的付与制度を活用する	14-16
(コラム) 事業場での具体的な取組の一例	17
(ご参考) 計画的付与制度の導入に必要な手続き	18-19

## III Q&A

Q&A	20-22
-----	-------

## IV 相談窓口

相談窓口のご案内	23
----------	----

# I 法令解説編

## 1. 年次有給休暇の付与や取得に関する基本的なルール

Point

1

### 年次有給休暇の発生要件と付与日数

労働基準法において、労働者は、

1. 雇入れの日から6か月継続して雇われている
2. 全労働日の8割以上を出勤している

この2点を満たしていれば  
年次有給休暇を  
取得することができます。

#### ①原則となる付与日数

- 使用者は、労働者が雇入れの日から**6か月間継続勤務**し、その6か月間の全労働日の**8割以上**を**出勤**した場合には、原則として**10日**の年次有給休暇を与えなければなりません。

(※) 対象労働者には**管理監督者**や**有期雇用労働者**も含まれます。

継続勤務年数	6か月	1年 6か月	2年 6か月	3年 6か月	4年 6か月	5年 6か月	6年 6か月以上
付与日数	10日	11日	12日	14日	16日	18日	20日

#### ②パートタイム労働者など、所定労働日数が少ない労働者に対する付与日数

- パートタイム労働者など、所定労働日数が少ない労働者については、年次有給休暇の日数は**所定労働日数に応じて比例付与**されます。
- 比例付与の対象となるのは、所定労働時間が**週30時間未満**で、かつ、週所定労働日数が**4日以下**または年間の所定労働日数が**216日以下**の労働者です。

週所定労働日数	1年間の所定労働日数	付与日数	継続勤務年数						
			6か月	1年 6か月	2年 6か月	3年 6か月	4年 6か月	5年 6か月	6年 6か月以上
4日	169日～ 216日		7日	8日	9日	<b>10日</b>	12日	13日	15日
3日	121日～ 168日		5日	6日	6日	8日	9日	<b>10日</b>	11日
2日	73日～ 120日		3日	4日	4日	5日	6日	6日	7日
1日	48日～ 72日		1日	2日	2日	2日	3日	3日	3日

(※) 表中太枠で囲った部分に該当する労働者は、2019年4月から義務付けられる「年5日の年次有給休暇の確実な取得」（P5～P10参照）の対象となります。

## 年次有給休暇の付与に関するルール

遵守すべき事項	内容
①年次有給休暇を与えるタイミング	<p>年次有給休暇は、<b>労働者が請求する時季に与えること</b>とされていますので、労働者が具体的な月日を指定した場合には、以下の「時季変更権（※）」による場合を除き、その日に年次有給休暇を与える必要があります。</p> <p>(※)時季変更権 使用者は、労働者から年次有給休暇を請求された時季に、年次有給休暇を与えることが<b>事業の正常な運営を妨げる場合（同一期間に多数の労働者が休暇を希望したため、その全員に休暇を付与し難い場合等）</b>には、他の時季に年次有給休暇の時季を変更することができます。</p>
②年次有給休暇の繰越し	年次有給休暇の請求権の時効は <b>2年</b> であり、前年度に取得されなかった年次有給休暇は翌年度に与える必要があります。
③不利益取扱いの禁止	<p>使用者は、年次有給休暇を取得した労働者に対して、<b>賃金の減額その他不利益な取扱いをしないようにしなければなりません。</b></p> <p>(具体的には、精皆勤手当や賞与の額の算定などに際して、年次有給休暇を取得した日を欠勤または欠勤に準じて取扱うなど、不利益な取扱いをしないようにしなければなりません。)</p>

## その他の年休等

種類	内容	労使協定の締結
計画年休	計画的に取得日を定めて年次有給休暇を与えることが可能です。ただし、労働者が自ら請求・取得できる年次有給休暇を最低5日残す必要があります。	必要
半日単位年休	年次有給休暇は1日単位で取得することが原則ですが、労働者が半日単位での取得を希望して時季を指定し、使用者が同意した場合であれば、1日単位取得の阻害とならない範囲で、半日単位で年次有給休暇を与えることが可能です。	-
時間単位年休	年次有給休暇は1日単位で取得することが原則ですが、労働者が時間単位での取得を請求した場合には、年に5日を限度として、時間単位で年次有給休暇を与えることが可能です。	必要
特別休暇	年次有給休暇に加え、休暇の目的や取得形態を任意で設定できる会社独自の特別な休暇制度を設けることも可能です。	-

(※) 時間単位年休及び特別休暇は、2019年4月から義務付けられる「年5日の年次有給休暇の確実な取得」（P5～P10参照）の対象とはなりません。

\* 年次有給休暇の基本的なルールは確認できましたか？それでは、2019年4月施行となる「年5日の年次有給休暇の確実な取得」について確認しましょう。

## 2. 年5日の年次有給休暇の確実な取得（2019年4月～）

2019年3月まで

年休の取得日数について  
使用者に義務なし

2019年4月から

年5日の年休を労働者に取得させることが使用者の義務となります。  
(対象：年休が10日以上付与される労働者)

Point  
1

### 対象者

年次有給休暇が10日以上付与される労働者が対象です。

- 法定の年次有給休暇付与日数が10以上の労働者に限りま
- 対象労働者には**管理監督者**や**有期雇用労働者**も含まれます。  
(年次有給休暇の発生要件についてはP3をご参照ください。)

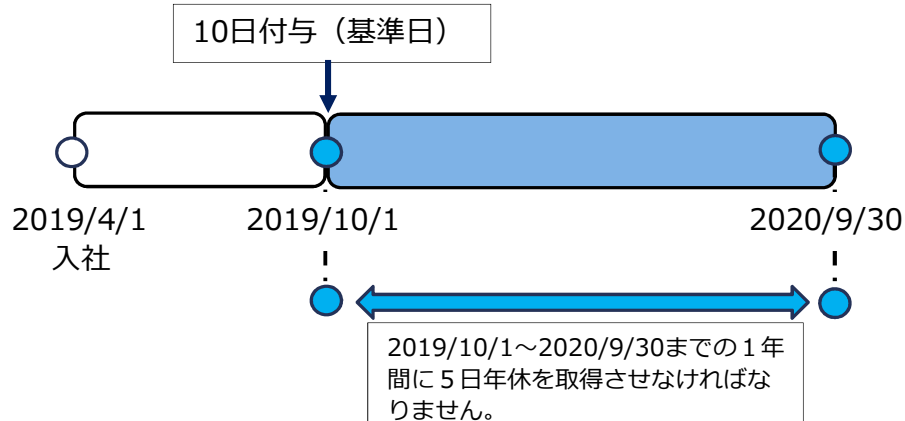
前年の繰越日数は含めません。P20のQ4参照。

Point  
2

### 年5日の時季指定義務

使用者は、労働者ごとに、年次有給休暇を付与した日（基準日）から1年以内に5日について、取得時季を指定して年次有給休暇を取得させなければなりません。

(例) 入社日：2019/4/1 休暇付与日：2019/10/1（10日付与）



Point  
3

### 時季指定の方法

使用者は、時季指定に当たっては、**労働者の意見を聴取しなければなりません。**また、できる限り労働者の希望に沿った取得時季になるよう、聴取した意見を**尊重するよう努めなければなりません。**

## 時季指定のイメージ

### 1. 使用者が労働者に取得時季の意見を聴取

(面談や年次有給休暇取得計画表、メール、システムを利用した意見聴取等、任意の方法による)



### 2. 労働者の意見を尊重し、使用者が取得時季を指定



## Point 4

### 時季指定を要しない場合

既に5日以上の年次有給休暇を請求・取得している労働者に対しては、使用者による時季指定をする必要はなく、また、することもできません。

(※) 労働者が自ら請求・取得した年次有給休暇の日数や、労使協定で計画的に取得日を定めて与えた年次有給休暇の日数(計画年休)については、その日数分を時季指定義務が課される年5日から控除する必要があります。

つまり、

・「使用者による時季指定」、「労働者自らの請求・取得」、「計画年休」のいずれかの方法で労働者に年5日以上の年次有給休暇を取得させれば足りる

・これらいずれかの方法で取得させた年次有給休暇の合計が5日に達した時点で、使用者からの時季指定をする必要はなく、また、することもできないということです。

## Point 5

### 年次有給休暇管理簿

使用者は、労働者ごとに年次有給休暇管理簿を作成し、3年間保存しなければなりません。

時季、日数及び基準日を労働者ごとに明らかにした書類(年次有給休暇管理簿)を作成し、当該年休を与えた期間中及び当該期間の満了後3年間保存しなければなりません。

(年次有給休暇管理簿は労働者名簿または賃金台帳とあわせて調製することができます。また、必要なときにいつでも出力できる仕組みとした上で、システム上で管理することも差し支えありません。)



(例) 労働者名簿または賃金台帳に以下のような必要事項を盛り込んだ表を追加する。

年次有給休暇取得日数	基準日	2019/4/1 ← <b>基準日</b> (補足) 基準日が2つ存在する場合 (P9参照) には、基準日を2つ記載する必要があります。										
	取得日数	18日 ← <b>日数</b> (補足) 基準日から1年以内の期間における年次取得日数 (基準日が2つ存在する場合 (P9参照) には1つ目の基準日から2つ目の基準日の1年後までの期間における年次取得日数) を記載する必要があります。										
	年次有給休暇を取得した日付	2019/4/4(木)	2019/5/7(火)	2019/6/3(月)	2019/7/1(月)	2019/8/1(木)	2019/9/1(日)	2019/10/1(火)	2019/11/1(金)	2019/12/1(月)	2020/1/1(木)	2020/2/1(日)
		2019/9/2(月)	2019/10/9(水)	2019/11/5(火)	2019/12/6(金)	2020/1/14(火)	2020/2/10(月)	2020/3/19(木)	2020/3/20(金)			
	<b>時季</b> (年次有給休暇を取得した日付)											

Point 6

## 就業規則への規定

休暇に関する事項は**就業規則の絶対的 necessary 記載事項 (労働基準法第89条)** であるため、使用者による年次有給休暇の時季指定を実施する場合は、**時季指定の対象となる労働者の範囲及び時季指定の方法等について、就業規則に記載しなければなりません。**

(規定例) 第〇条

1 項～4 項 (略) (※) 厚生労働省HPで公開しているモデル就業規則をご参照ください。

5 第1 項又は第2 項の年次有給休暇が10日以上与えられた労働者に対しては、第3 項の規定にかかわらず、付与日から1年以内に、当該労働者の有する年次有給休暇日数のうち5日について、会社が労働者の意見を聴取し、その意見を尊重した上で、あらかじめ時季を指定して取得させる。ただし、労働者が第3 項又は第4 項の規定による年次有給休暇を取得した場合においては、当該取得した日数分を5日から控除するものとする。

Point 7

## 罰則

Point 2

Point 6

に違反した場合には罰則が科されることがあります。

	違反条項	違反内容	罰則規定	罰則内容
Point 2	労働基準法第39条第7 項	年5 日の年次有給休暇を取得させなかった場合 (※)	労働基準法第120条	30万円以下の罰金
Point 6	労働基準法第89条	使用者による時季指定を行う場合において、就業規則に記載していない場合	労働基準法第120条	30万円以下の罰金
その他 (P4参照)	労働基準法第39条 (第7 項を除く)	労働者の請求する時季に所定の年次有給休暇を与えなかった場合 (※)	労働基準法第119条	6 か月以下の懲役または30万円以下の罰金

(※) 罰則による違反は、対象となる労働者1 人につき1 罪として取り扱われますが、労働基準監督署の監督指導においては、原則としてその是正に向けて丁寧に指導し、改善を図っていただくこととしています。

\* 年次有給休暇の取得は労働者の心身の疲労の回復、生産性の向上など労働者・会社双方にとってメリットがあります。年5 日の年次有給休暇の取得はあくまで最低限の基準です。5 日にとどまることなく、労働者がより多くの年次有給休暇を取得できるよう、環境整備に努めましょう。

## ～年休を全部または一部前倒して付与している場合における取扱い～

- \* 前頁までが、基本的なルールです。ここからは、新入社員に入社と同時に年次有給休暇を付与する場合など、**法定の基準日より前に年次有給休暇を10日以上付与した場合**について、どのように取り扱えばよいか、確認していきます。



法定の付与日数が10日以上の方であれば、法定の基準日より前倒して付与する場合であっても、付与日数の合計が10日に達した時点で義務が発生します。

### ケース1

法定の基準日（雇入れの日から6か月後）より前に10日以上<sup>の</sup>年次有給休暇を付与する場合

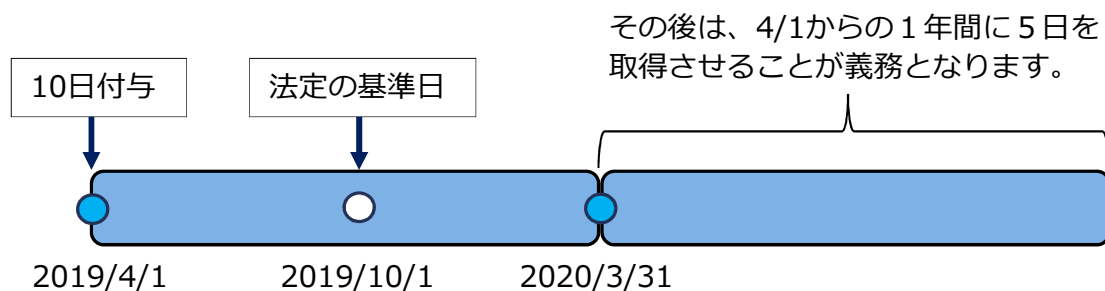
労働者に対して法定の基準日より前倒して10日以上<sup>の</sup>年次有給休暇を付与した場合には、使用者は、その日から1年以内に5日の年次有給休暇を取得させなければなりません。

#### 図解

入社（2019/4/1）と同時に10日以上<sup>の</sup>年次有給休暇を付与した場合

通常の場合は入社から半年後の10/1から翌年9/30までの1年間に年次有給休暇を5日取得させることとなりますが、例えば入社日（4/1）に前倒して10日以上<sup>の</sup>年次有給休暇を付与した場合には、その日から1年以内に5日の年次有給休暇を取得させる必要があります。

入社日：2019/4/1 休暇付与日：2019/4/1（10日付与）



2019/4/1～2020/3/31までの1年間に5日年休を取得させなければなりません。

前倒し付与時に義務が発生

## ケース2

### 入社した年と翌年で年次有給休暇の付与日が異なるため、5日の指定義務がかかる1年間の期間に重複が生じる場合

(全社的に起算日を合わせるために入社2年目以降の社員への付与日を統一する場合など)

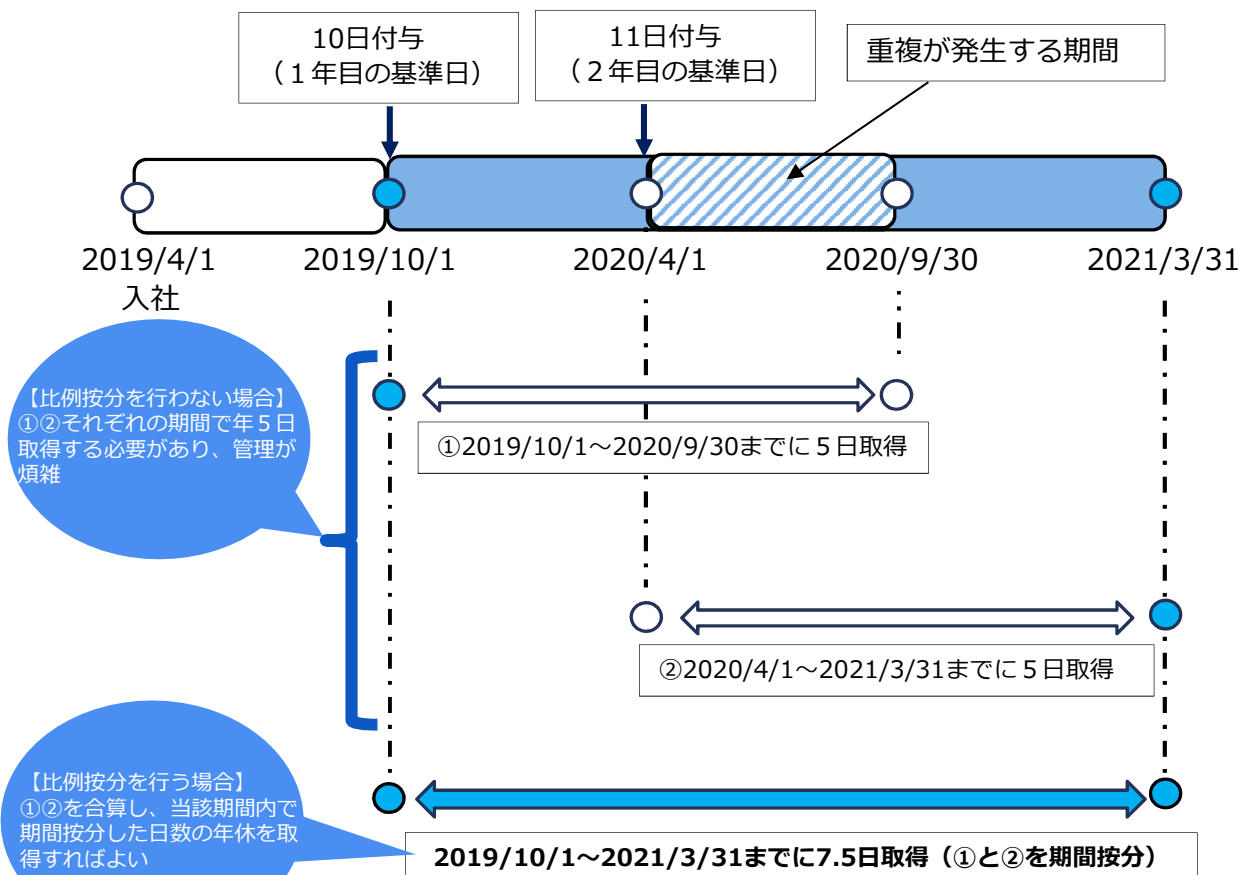
期間に重複が生じた場合には、**重複が生じるそれぞれの期間を通じた期間（前の期間の始期から後の期間の終期までの期間）の長さに応じた日数（比例按分した日数）を当該期間に取得させることも認められます。**

#### 図解

入社から半年後（2019/10/1）に10日以上の子次有給休暇を付与し、翌年度以降は全社的に起算日を統一するため、4/1に年次有給休暇を付与する場合

2019/10/1と2020/4/1を基準日としてそれぞれ1年以内に5日の年次有給休暇を取得させる必要がありますが、管理を簡便にするため2019/10/1（1年目の基準日）から2021/3/31（2年目の基準日から1年後）までの期間（18か月）に、7.5日（ $18 \div 12 \times 5$ 日）以上の年次有給休暇を取得させることも可能です。

入社日：2019/4/1 休暇付与日：2019/10/1（10日付与）（翌年度以降4/1に付与）



(※) 「月数÷12×5日」で算出  
(労働者が半日単位の取得を希望し、使用者がこれに応じた場合は「7.5日以上」、それ以外は「8日以上」となる)

ケース3

10日のうち一部を法定の基準日より前倒しで付与した場合

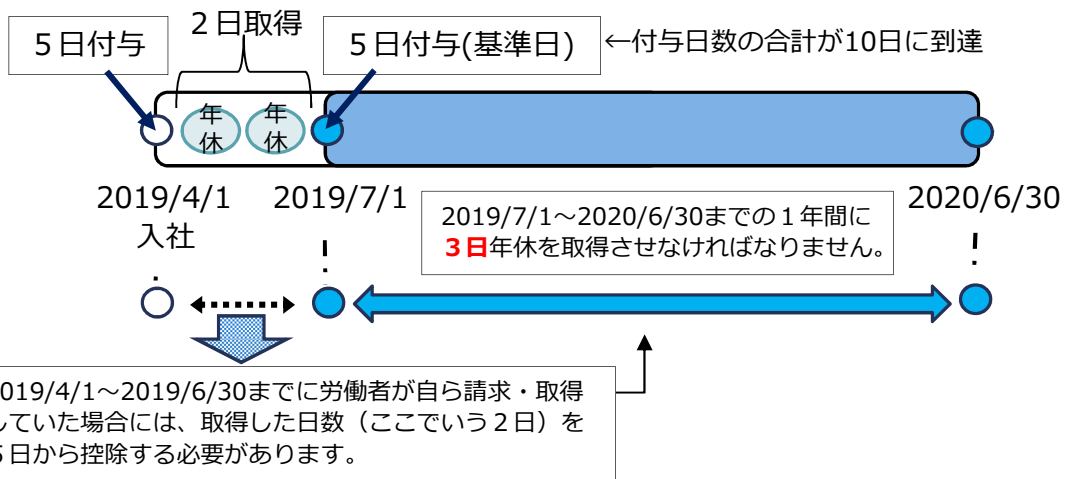
10日のうち一部を法定の基準日より前倒しで付与した場合には、付与日数の合計が10日に達した日から1年以内に5日の年次有給休暇を取得させなければなりません。なお、付与日数の合計が10日に達した日以前に、一部前倒しで付与した年次有給休暇について労働者が自ら請求・取得していた場合には、その取得した日数分を5日から控除する必要があります。

図解

入社（2019/4/1）と同時に5日の年次有給休暇を付与し、2019/7/1に更に5日の年次有給休暇を付与した場合

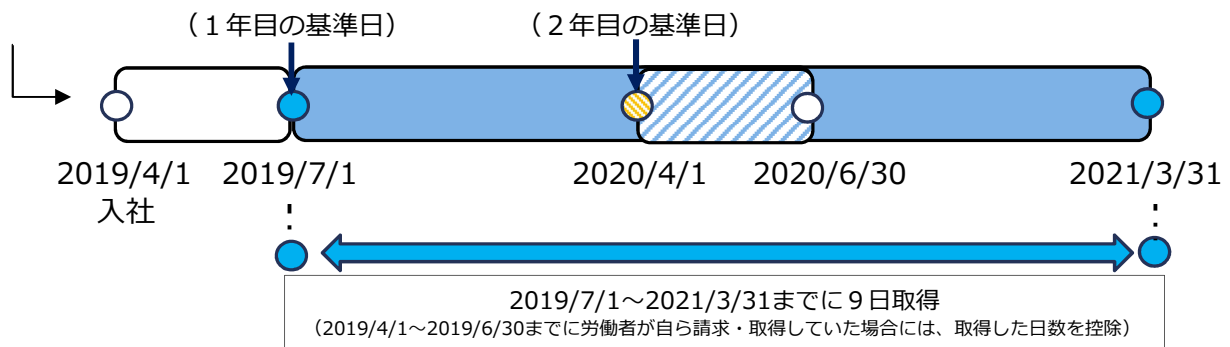
付与された年次有給休暇が合計で10日に達した2019/7/1を基準日として、その日から1年以内に年次有給休暇を5日取得させることが必要となります。  
ただし、入社時に一部前倒しで付与された年次有給休暇を基準日以前（2019/4/1～2019/6/30）に労働者が自ら請求・取得していた場合（計画年休も含む）には、その日数分を5日から控除する必要があります。

入社日：2019/4/1 休暇付与日：2019/4/1（5日付与）、2019/7/1（5日付与）



(補足)

なお、ケース3のように初年度において法定の年次有給休暇の付与日数の一部を法定の基準日より前倒しで付与した場合には、次年度以降の年次有給休暇の付与日についても、初年度と同じまたはそれ以上の期間、法定の基準日より繰り上げなければなりません。（上記の例では遅くとも2020/4/1までに付与しなければなりません。）  
(●)このため、次年度以降は年休を5日取得させなければならない期間の重複が発生することになります。この場合、ケース2（P9）にも該当することから、2019/7/1～2021/3/31までの間に9日（ $21 \div 12 \times 5 = 8.75$ ）の年休を取得させることも認められます。



\* 次頁からは、年次有給休暇を管理しやすくするための方法例や、年5日の年休を確実に取得するための方法例をお示しします。

## II 実務対応編

### 1. 年次有給休暇を管理しやすくするための方法

#### 想定される課題

人ごとに入社日が異なる事業場などでは、基準日が人ごとに異なり、誰がいつまでに年次有給休暇を5日取得しなければならないのか、細やかな管理が必要となります。

#### 方法 1

一斉付与日を設定する（対象：人員規模の大きな事業場、新卒一括採用をしている事業場など）

年次有給休暇の付与日を1つにまとめることが有効です。例えば、1/1や4/1に年次有給休暇を一斉付与することで、より多くの方を统一的に管理することが可能です。（これにより期間が重複した場合の取扱いについては、P9をご参照下さい。）

#### 方法 2

基準日を月初などに統一する（対象：中途採用を行っている事業場、比較的小規模な事業場など）

入社が月の途中であっても、**基準日を月初などに統一**します。例えば、同じ月に採用した方の基準日を月初に統一することにより、**统一的な管理が可能**となります。

（例） 法定どおり入社日から半年後に年次有給休暇を付与した場合

入社日	付与日	取得義務の履行期間
2019/4/10	2019/10/10	2020/10/9
2019/4/20	2019/10/20	2020/10/19
2019/5/15	2019/11/15	2020/11/14
2019/5/25	2019/11/25	2020/11/24

10日の休暇を付与

までに5日の取得義務

基準日が人ごとに異なる

5日取得させる期間も人ごとに異なる

#### 方法 2

（例） 年次有給休暇の付与日を基準日が到来する月の初日に統一した場合

入社日	付与日	取得義務の履行期間
2019/4/10	2019/10/1	2020/9/30
2019/4/20	2019/10/1	2020/9/30
2019/5/15	2019/11/1	2020/10/30
2019/5/25	2019/11/1	2020/10/30

10日の休暇を付与

までに5日の取得義務

基準日を月初に統一する

5日取得させる期間も月ごとに統一できる

## 2. 年5日の確実な取得のための方法

方法  
1

### 基準日に年次有給休暇取得計画表を作成する

労働者が職場の上司や同僚に気兼ねなく年次有給休暇を取得するため、職場で年次有給休暇取得計画表を作成し、労働者ごとの休暇取得予定を明示します。

#### 1. 年次有給休暇取得計画表の作成

年次有給休暇をより多く取得するためには、計画的に取得することが重要です。年度別や四半期別、月別などの期間で個人ごとの年次有給休暇取得計画表を作成し、年次有給休暇の取得予定を明らかにすることにより、職場内において取得時季の調整がしやすくなります。

#### 2. 年次有給休暇取得計画表を作成するタイミング

年5日の年次有給休暇を取得させる義務を確実に履行するため、労働者が年間を通じて計画的に年休を取得できるよう、まずは基準日にその年の年次有給休暇取得計画表を作成することが重要です。

(例) 年次有給休暇取得計画表 (年間)

氏名	基準日	基準日時点の 年休保有日数	年度計	4月	5月	6月
佐藤 太郎	2019/4/1	20日	予定日数 20日	2日 (4/26~4/30のうち2日)	2日 (5/1、5/2)	2日 (中旬に2日予定)
			取得日数(実績) 6日	2日 (4/26、4/27)	2日 (5/1、5/2)	2日 (6/15、6/16)
鈴木 花子	2019/4/1	15日	予定日数 15日	2日 (4/15、4/16)	2日 (5/20、5/21)	1日 (6/2)
			取得日数(実績) 5日	2日 (4/15、4/16)	1日 (5/20)	2日 (6/2、6/3)
⋮						

※年間の予定は、時季が遅くなればなるほど当初の想定とは異なることもあるため、四半期別や月別の計画表を用意することで、予定変更や業務都合に対応した、より細やかな調整が可能となります。

(例) 年次有給休暇取得計画表 (月間)

氏名	日	1	2	3	4	5	6	7	8	9	10	11
	曜	月	火	水	木	金	土	日	月	火	水	木
佐藤 太郎						○					○	
鈴木 花子			○						○			
⋮												

\* 計画表の作成と併せて、年次有給休暇の取得を前提とした業務体制の整備や、取得状況のフォローアップを行うことなどによって、年次有給休暇を取得しやすい職場づくりに努めましょう。

## 方法 2

### 使用者からの時季指定を行う

2019年4月からは使用者が年5日の年次有給休暇を取得時季を指定して与える必要があります（P5～P10参照）。本頁ではこの「使用者からの時季指定」を用いた方法をご紹介します。

#### 1. 時季指定を行うタイミング

使用者からの時季指定は、基準日から1年以内の期間内に、適時に行うこととなりますが、年5日の年次有給休暇を確実に取得するに当たっては、

- ・ **基準日から一定期間が経過したタイミング(半年後など)で年次有給休暇の請求・取得日数が5日未満となっている労働者に対して、使用者から時季指定をする**（「2. 具体的なイメージ」で図解）
- ・ ~~過去の実績を見て年次有給休暇の取得日数が著しく少ない労働者に対しては、労働者が年間を通じて計画的に年次有給休暇を取得できるよう基準日に使用者から時季指定をする~~

ことで、労働者からの年次有給休暇の請求を妨げず、かつ効率的な管理を行うことができます。

#### 2. 具体的なイメージ

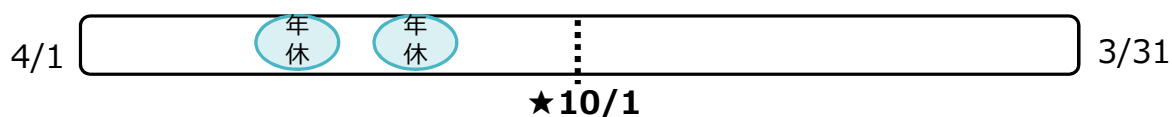
**図解** 基準日から半年経過後に、年次有給休暇の請求・取得日数が5日未満となっている労働者に対して、時季指定を行う場合

①4/1に年休を10日以上付与

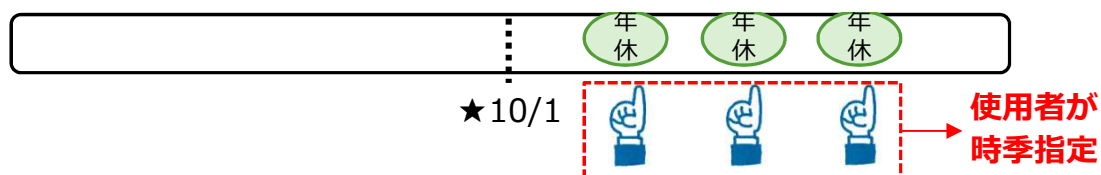
⇒1年間（4/1～翌3/31まで）に5日年休を取得させる義務が発生



②半年経過（10/1）時点で、年休を2日しか取得していない（その時点で請求もしていない）



③残りの半年間で、未取得日数分の年休を使用者が時季指定



○月×日に休み  
たいです。

休暇の請求・取得日数が5日未満の労働者

これまで5日取得できていないよう  
ですが、いつ休暇を取得したいですか。

それでは○月×日に休  
んでください。



使用者

# 方法 3

## 年次有給休暇の計画的付与制度（計画年休）を活用する。

\* ここからは、年次有給休暇の計画的付与制度（計画年休）について紹介します。計画年休は、前もって計画的に休暇取得日を割り振るため、労働者はためらいを感じることなく年次有給休暇を取得することができます。計画的付与制度で取得した年次有給休暇も5日取得義務化の5日としてカウントされます。（導入のための手続きについてはP18～P19をご参照ください。）

### 1. 導入のメリット

使用者

労務管理がしやすく計画的な業務運営ができます。

労働者

ためらいを感じずに、年次有給休暇を取得できます。

### 2. 日数（付与日数から5日を除いた残りの日数を計画的付与の対象にできます）

	6日	5日
例) 年次有給休暇の付与日数が11日の労働者	労使協定で計画的に付与できる	労働者が自由に取得できる

### 3. 方式（企業や事業場の実態に応じた方法で活用しましょう）

#### (1) 企業や事業場全体の休業による一斉付与方式

全労働者に対して同一の日に年次有給休暇を付与する方式（例えば製造業など、操業をストップさせて全労働者を休ませることができる事業場などで活用されています。）

#### (2) 班・グループ別の交替制付与方式

班・グループ別に交替で年次有給休暇を付与する方式（例えば、流通・サービス業など、定休日を増やすことが難しい企業・事業場などで活用されています。）

#### (3) 年次有給休暇付与計画表による個人別付与方式

年次有給休暇の計画的付与制度は、個人別にも導入することができます。夏季、年未年始、ゴールデンウィークのほか、誕生日や結婚記念日など労働者の個人的な記念日を優先的に充てるケースがあります。

#### 例① 夏季、年未年始に年次有給休暇を計画的に付与し、大型連休とします。

夏季や年未年始に計画的付与の年次有給休暇を組み合わせることで、大型連休とすることができます。この方法は、企業や事業場全体の休業による一斉付与方式、班・グループ別の交替制付与方式で多く活用されています。

8月						
日	月	火	水	木	金	土
				1	2	3
4	5	6	7	8	9	10
11	12	13	14	15	16	17
18	19	20	21	22	23	24
25	26	27	28	29	30	31

カレンダーの例

- 年次有給休暇の計画的付与
- 所定休日

計画的付与を活用し、連続休暇に




例② ブリッジホリデーとして連休を設けます。

暦の関係で休日が飛び石となっている場合に、休日の橋渡し（ブリッジ）として計画的年休を活用し、連休とすることができます。例えば、土曜日・日曜日・祝日を休日とする事業場で祝日が火曜日にある場合、月曜日に年次有給休暇を計画的に付与すると、その前の土曜日、日曜日と合わせて4連休とすることができます。また、以下の例のように、ゴールデンウィークについても、祝日と土曜日、日曜日の合間に年次有給休暇を計画的に付与することで、10日前後の連続休暇を実現できます。

このように、年次有給休暇を計画的に取得することを推進することで、労働者が大型の連続休暇を取得しやすくなります。

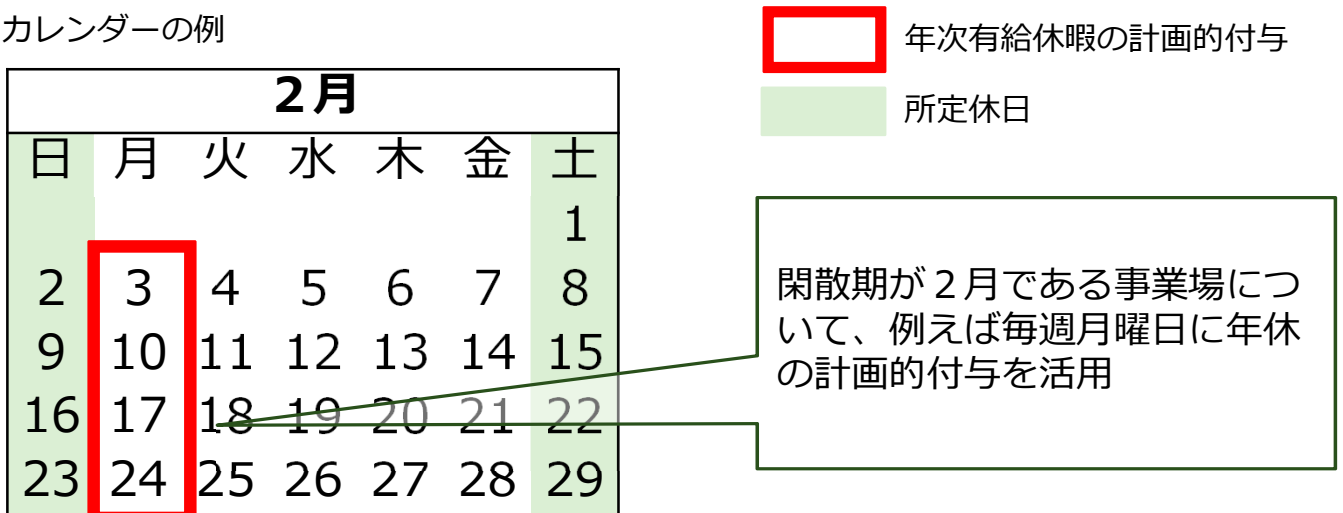
カレンダーの例



例③ 閑散期に年次有給休暇の計画的付与日を設定、年次有給休暇の取得を促進します。

業務の比較的閑散な時季に計画的に付与する例です。年間を通じて業務の繁閑があらかじめ見込める場合には、閑散な時季に計画的付与を実施することによって、業務に支障をきたさないで年次有給休暇の取得率を向上させることができます。

カレンダーの例



**例④ アニバーサリー休暇制度を設けます。**

年次有給休暇の取得に対する職場の理解を得やすくするため、労働者本人の誕生日や結婚記念日、子供の誕生日などを「アニバーサリー休暇」とし、年次有給休暇の取得を促進することができます。こうした誕生日や記念日はあらかじめ日にちが確定しているため、年次有給休暇の計画的付与を実施しやすくなっています。

この方法は、年次有給休暇付与計画表による個人別付与方式で活用されています。

カレンダーの例

9月						
日	月	火	水	木	金	土
1	2	3	4	5	6	7
8	9	10	11	12	13	14
15	16	17	18	19	20	21
22	23	24	25	26	27	28
29	30					

年次有給休暇の計画的付与

所定休日

Aさんの子供の誕生日（9/5）を含む連続3日間をアニバーサリー休暇として設定

**+1**

**～土日・祝日にプラスワン休暇して、連続休暇に～**

土日・祝日に年次有給休暇を1日足して連続休暇とする「プラスワン休暇」もあります。

**プラスワン休暇で4連休に**

労使協調のもと、年次有給休暇を組み合わせ、3日（2日）+1日以上以上の休暇を実施しましょう。

日	月	火	水	木	金	土
						1
2	3	4	5	6	7	8
9	10	11	12	13	14	15
16	17	18	19	20	21	22
秋分の日 23/30	敬老の日 振替休日 24	25	26	27	28	29

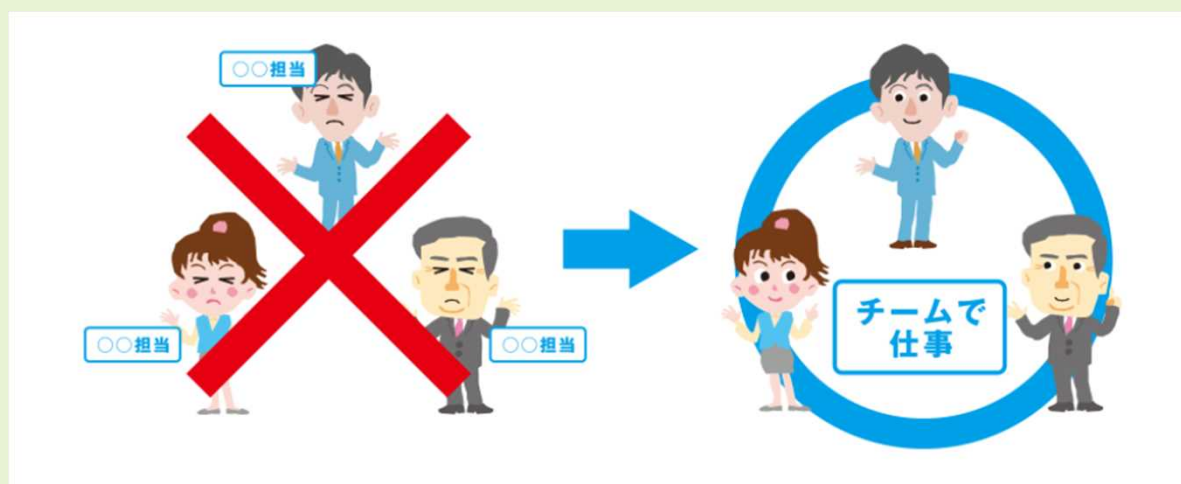
注：15, 22, 21(+1)はプラスワン休暇で4連休に設定されている。

事業場での具体的な取組の一例

## 仕事はチームで行い、チームの中で情報共有を図って休みやすい職場環境にしましょう

厚生労働省において、年次有給休暇の取得が進んでいる企業にヒアリングを行ったところ、1週間ごとにミーティングを行い、労働者の業務の進行状況について、所属長（課長など）のみならず、同僚も把握し、仕事を個人ではなくチームで行うことで、労働者が休暇で不在となっても業務が回るよう取り組まれている状況が分かりました。

各部署において、労働者一人ひとりがしっかり仕事をすることは重要ですが、仕事をチームで行い、チームの中で仕事の進行状況について情報共有することで、休みやすい職場環境にしていきたいと思います。



## 休暇取得に向けた環境づくりに取組みましょう

### ◎年次有給休暇を取得しやすい環境整備

経営者の主導のもと、取得の呼びかけなどによる年次有給休暇を取得しやすい雰囲気づくりや、労使の年次有給休暇に対する意識改革をしましょう。

### ◎労使の話し合いの機会をつくる

年次有給休暇の取得状況を確認するとともに、取得率向上に向けた具体的な方策を話し合いましょう。

(ご参考) 働き方・休み方改善ポータルサイト

働き方・休み方改善ポータルサイトは、企業の皆様が自社の社員の働き方・休み方の見直しや、改善に役立つ情報を提供するサイトです。働き方・休み方の改善に是非ご活用ください。

<https://work-holiday.mhlw.go.jp/>

働き方・休み方

検索

スマートフォンにも対応▶



## (ご参考) 計画的付与制度 (計画年休) の導入に必要な手続き

計画年休の導入には、就業規則による規定と労使協定の締結が必要になります。

### (1) 就業規則による規定

計画年休を導入する場合には、まず、就業規則に「労働者代表との間に協定を締結したときは、その労使協定に定める時季に計画的に取得させることとする」などのように定めることが必要です。

年次有給休暇の計画的付与に関する就業規則の規定例  
(年次有給休暇)  
第〇条  
(前略)  
・ 前項の規定にかかわらず、労働者代表との書面による協定により、各労働者の有する年次有給休暇日数のうち5日を超える部分について、あらかじめ時季を指定して取得させることがある。

### (2) 労使協定の締結

実際に計画的付与を行う場合には、**就業規則に定めるところにより、労働者の過半数で組織する労働組合または労働者の過半数を代表する者との間で、書面による協定を締結する必要があります。**なお、この労使協定は所轄の労働基準監督署に届け出る必要はありません。労使協定で定める項目は次のとおりです。

#### ① 計画的付与の対象者

計画的付与の時季に育児休業や産前産後の休業に入ることが分かっている者や、定年などあらかじめ退職することが分かっている者については、労使協定で計画的付与の対象から外しておきます。

#### ② 対象となる年次有給休暇の日数

年次有給休暇のうち、**少なくとも5日は労働者の自由な取得を保障しなければなりません。**したがって、5日を超える日数について、労使協定に基づき計画的に付与することになります。

#### ③ 計画的付与の具体的な方法

- ・ 事業場全体の休業による一斉付与の場合には、具体的な年次有給休暇の付与日を定めます。
- ・ 班、グループ別の交替制付与の場合には、班、グループ別の具体的な年次有給休暇の付与日を定めます。
- ・ 年次有給休暇付与計画表等による個人別付与の場合には、計画表を作成する時期とその手続き等について定めます。

#### ④ 年次有給休暇の付与日数が少ない者の扱い

事業場全体の休業による一斉付与の場合には、新規採用者などで5日を超える年次有給休暇がない者に対しても、次のいずれかの措置をとります。

- ・ 一斉の休業日について、有給の特別休暇とする。
- ・ 一斉の休業日について、休業手当として平均賃金の60%以上を支払う。

#### ⑤ 計画的付与日の変更

あらかじめ計画的付与日を変更することが予想される場合には、労使協定で計画的付与日を変更する場合の手続きについて定めておきます。

## 労使協定の例（一斉付与方式の場合）

### 年次有給休暇の計画的付与に関する労使協定（例）

〇〇株式会社と〇〇労働組合とは、標記に関して次のとおり協定する。

- 1 当社の本社に勤務する社員が有する〇〇〇〇年度の年次有給休暇のうち5日分については、次の日に与えるものとする。  
〇月〇日、△月△日・・・
- 2 社員のうち、その有する年次有給休暇の日数から5日を差し引いた日数が5日に満たないものについては、その不足する日数の限度で、前項に掲げる日に特別有給休暇を与える。
- 3 業務遂行上やむを得ない事由のため指定日に出勤を必要とするときは、会社は組合と協議の上、第1項に定める指定日を変更するものとする。

〇〇〇〇年〇月〇日

〇〇株式会社 総務部長 〇〇〇〇  
〇〇労働組合 執行委員長 〇〇〇〇

## 労使協定の例（交替制付与方式の場合）

### 年次有給休暇の計画的付与に関する労使協定（例）

〇〇株式会社と従業員代表〇〇〇〇とは、標記に関して次のとおり協定する。

- 1 各課において、その所属の社員をA、Bの2グループに分けるものとする。その調整は各課長が行う。
- 2 各社員が有する〇〇〇〇年度の年次有給休暇のうち5日分については、各グループの区分に応じて、次表のとおり与えるものとする。

Aグループ	〇月×日～△日
Bグループ	〇月□日～×日

- 3 社員のうち、その有する年次有給休暇の日数から5日を差し引いた日数が5日に満たないものについては、その不足する日数の限度で、前項に掲げる日に特別有給休暇を与える。
- 4 業務遂行上やむを得ない事由のため指定日に出勤を必要とするときは、会社は従業員代表と協議の上、第2項に定める指定日を変更するものとする。

〇〇〇〇年〇月〇日

〇〇株式会社 総務部長 〇〇〇〇  
〇〇株式会社 従業員代表 〇〇〇〇

## 労使協定の例（個人別付与方式の場合）

### 年次有給休暇の計画的付与に関する労使協定（例）

〇〇株式会社と従業員代表〇〇〇〇とは、標記に関して次のとおり協定する。

- 1 当社の従業員が有する〇〇〇〇年度の年次有給休暇（以下「年休」という。）のうち5日を超える部分については、6日を限度として計画的に付与するものとする。なお、その有する年休の日数から5日を差し引いた日数が6日に満たないものについては、その不足する日数の限度で特別有給休暇を与える。
- 2 年休の計画的付与の期間及びその日数は、次のとおりとする。  
前期＝4月～9月の間で3日間 後期＝10月～翌年3月の間で3日間
- 3 各個人別年休付与計画表は、各期の期間が始まる2週間前までに会社が作成し、従業員に周知する。
- 4 各従業員は、年休付与計画の希望表を、所定の様式により、各期の計画付与が始まる1か月前までに、所属課長に提出しなければならない。
- 5 各課長は、前項の希望表に基づき、各従業員の休暇日を調整し、決定する。
- 6 業務遂行上やむを得ない事由のため指定日に出勤を必要とするときは、会社は従業員代表と協議の上、前項に基づき定められた指定日を変更するものとする。

〇〇〇〇年〇月〇日

〇〇株式会社 総務部長 〇〇〇〇  
〇〇株式会社 従業員代表 〇〇〇〇

### Ⅲ Q&A

- \* この他にも、よくあるご質問をHPに掲載予定です。

検索ワード  **働き方改革 厚労省 時季指定義務**

[https://www.mhlw.go.jp/stf/seisakunitsuite/bunya/0000148322\\_00001.html](https://www.mhlw.go.jp/stf/seisakunitsuite/bunya/0000148322_00001.html)



- \* 個別の事案についてのご質問は、所轄の労働基準監督署または都道府県労働局にお問い合わせください。(P23参照)

#### 【基準日に関するご質問】

- Q1** 2019年4月より前（例えば2019年1月）に10日以上 of 年次有給休暇を付与している場合には、そのうち5日分について、2019年4月以後に年5日確実に取得させる必要がありますか。

改正法が施行される2019年4月1日以後、最初に年10日以上 of 年次有給休暇を付与する日（基準日）から、年5日確実に取得させる必要があります。よって、2019年4月より前に年次有給休暇を付与している場合は、使用者に時季指定義務が発生しないため、年5日確実に取得させなくとも、法違反とはなりません。

- Q2** 4月1日に入社した新入社員について、法定どおり入社日から6か月経過後の10月1日に年休を付与するのではなく、入社日に10日以上 of 年次有給休暇を付与し、以降は年度単位で管理しています。このような場合、基準日はいつになりますか。

この場合、4月1日が基準日となります。詳細はP8をご参照ください。

#### 【対象となる休暇に関するご質問】

- Q3** 使用者が年次有給休暇の時季を指定する場合に、半日単位年休とすることは差し支えありませんか。また、労働者が自ら半日単位の年次有給休暇を取得した場合には、その日数分を使用者が時季を指定すべき年5日の年次有給休暇から控除することができますか。

時季指定に当たって、労働者の意見を聞いた際に、半日単位での年次有給休暇の取得の希望があった場合には、半日（0.5日）単位で取得することとして差し支えありません。

また、労働者自ら半日単位の年次有給休暇を取得した場合には、取得1回につき0.5日として、使用者が時季を指定すべき年5日の年次有給休暇から控除することができます。

（なお、時間単位の年次有給休暇については、使用者による時季指定の対象とはならず、労働者が自ら取得した場合にも、その時間分を5日から控除することはできません。）

- Q4** パートタイム労働者など、所定労働日数が少ない労働者であって、1年以内に付与される年次有給休暇の日数が10日未満の者について、前年度から繰り越した日数を含めると10日以上となっている場合、年5日確実に取得させる義務の対象となるのでしょうか。

対象とはなりません。前年度から繰り越した年次有給休暇の日数は含まず、当年度に付与される法定の年次有給休暇の日数が10日以上である労働者が義務の対象となります。

（年次有給休暇の付与日数に関するルールはP3参照）

- Q5** 前年度からの繰り越し分の年次有給休暇を取得した場合には、その日数分を使用者が時季を指定すべき年5日の年次有給休暇から控除することができますか。

労働者が実際に取得した年次有給休暇が前年度からの繰り越し分の年次有給休暇であるか当年度の基準日に付与された年次有給休暇であるかについては問わないものであり、ご質問のような取扱いも可能です。

**Q6** 法定の年次有給休暇に加えて、会社独自に法定外の有給の特別休暇を設けている場合には、その取得日数を5日から控除することはできますか。

法定の年次有給休暇とは別に設けられた特別休暇（たとえば、労働基準法第115条の時効が経過した後においても、取得の事由及び時季を限定せず、法定の年次有給休暇日数を引き続き取得可能としている場合のように、法定の年次有給休暇日数を上乗せするものとして付与されるものを除く。以下同じ。）を取得した日数分については、控除することはできません。

なお、当該特別休暇について、今回の改正を契機に廃止し、年次有給休暇に振り替えることは、法改正の趣旨に沿わないものであるとともに、労働者と合意をすることなく就業規則を変更することにより特別休暇を年次有給休暇に振り替えた後の要件・効果が労働者にとって不利益と認められる場合は、就業規則の不利益変更法理に照らして合理的なものである必要があります。

**Q7** 今回の法改正を契機に、法定休日ではない所定休日を労働日に変更し、当該労働日について、使用者が年次有給休暇として時季指定することはできますか。

ご質問のような手法は、実質的に年次有給休暇の取得の促進につながっておらず、望ましくないものです。

**Q8** 出向者については、出向元、出向先どちらが年5日確実に取得させる義務を負いますか。

在籍出向の場合は、労働基準法上の規定はなく、出向元、出向先、出向労働者三者間の取り決めによります。（基準日及び出向元で取得した年次有給休暇の日数を出向先の使用者が指定すべき5日から控除するかどうかについても、取り決めによります。）

移籍出向の場合は、出向先との間にのみ労働契約関係があることから、出向先において10日以上年次有給休暇が付与された日から1年間について5日の時季指定を行う必要があります。（なお、この場合、原則として出向先において新たに基準日が特定されることとなり、また、出向元で取得した年次有給休暇の日数を出向先の使用者が指定すべき5日から控除することはできません。）

## 【法違反に関するご質問】

**Q9** 年5日の取得ができなかった労働者が1名でもいたら、罰則が科されるのでしょうか。

法違反として取り扱うこととなりますが、労働基準監督署の監督指導において、法違反が認められた場合は、原則としてその是正に向けて丁寧に指導し、改善を図っていただくこととしています。

**Q10** 使用者が年次有給休暇の時季指定をするだけでは足りず、実際に取得させることまで必要なのでしょうか。

使用者が5日分の年次有給休暇の時季指定をただけでは足りず、実際に基準日から1年以内に年次有給休暇を5日取得していなければ、法違反として取り扱うこととなります。

**Q11** 年次有給休暇の取得を労働者本人が希望せず、使用者が時季指定を行っても休むことを拒否した場合には、使用者側の責任はどこまで問われるのでしょうか。

使用者が時季指定をしたにもかかわらず、労働者がこれに従わず、自らの判断で出勤し、使用者がその労働を受領した場合には、年次有給休暇を取得したことにならないため、法違反を問われることとなります。

ただし、労働基準監督署の監督指導において、法違反が認められた場合は、原則としてその是正に向けて丁寧に指導し、改善を図っていただくこととしています。

**Q12** 使用者が時季指定した日が到来する前に労働者が自ら年次有給休暇を5日取得した場合は、当初使用者が時季指定した日に労働者が年次有給休暇を取得しなくても、法違反にはならないと考えてよいのでしょうか。

労働者が自ら5日年休を取得しているので、法違反にはあたりません。なお、この場合において、当初使用者が行った時季指定は、使用者と労働者との間に特段の取決めがない限り、無効とはなりません。

## 【その他のご質問】

**Q13** 休職している労働者についても、年5日の年次有給休暇を確実に取得させる必要がありますか。

例えば、基準日からの1年間について、それ以前から休職しており、期間中に一度も復職しなかった場合など、使用者にとって義務の履行が不可能な場合には、法違反を問うものではありません。

**Q14** 年度の途中で育児休業から復帰した労働者等についても、年5日の年次有給休暇を確実に取得させる必要があるのでしょうか。

年度の途中で育児休業から復帰した労働者等についても、年5日の年次有給休暇を確実に取得していただく必要があります。ただし、残りの期間における労働日が、使用者が時季指定すべき年次有給休暇の残日数より少なく、5日の年次有給休暇を取得させることが不可能な場合には、その限りではありません。

**Q15** 期間中に契約社員から正社員に転換した場合の取扱いについて教えてください。

対象期間中に雇用形態の切り替えがあったとしても、引き続き基準日から1年以内に5日取得していただく必要があります。

なお、雇用形態の切り替えにより、基準日が従来よりも前倒しになる場合（例えば、契約社員の時の基準日は10/1だったが、正社員転換後は基準日が4/1に前倒しになる場合）には、5日の時季指定義務の履行期間に重複が生じますが、そのような場合の取扱いについてはP9をご参照ください。

**Q16** 使用者が時季指定した年次有給休暇について、労働者から取得日の変更の申出があった場合には、どのように対応すればよいのでしょうか。また、年次有給休暇管理簿もその都度修正しなくてはならないのでしょうか。

労働者から取得日の変更の希望があった場合には、再度意見を聴取し、できる限り労働者の希望に沿った時季とすることが望ましいです。また、取得日の変更があった場合は年次有給休暇管理簿を修正する必要があります。

**Q17** 管理監督者にも年5日の年次有給休暇を確実に取得させる必要があるのでしょうか。

あります。管理監督者も義務の対象となります。（P5参照）



## 相談窓口のご案内

- 働き方改革関連法に関する相談については、以下の相談窓口をご活用ください。

法律  
こころ  
さん

<p><b>労働基準監督署</b> 労働時間相談・支援コーナー</p>	<p>時間外労働の上限規制や年次有給休暇などに関する相談に応じます。</p> <p>▶検索ワード：労働基準監督署 <a href="http://www.mhlw.go.jp/kouseiroudoushou/shozaiannai/roudoukyoku/">http://www.mhlw.go.jp/kouseiroudoushou/shozaiannai/roudoukyoku/</a></p> 
<p><b>都道府県労働局</b> 【パートタイム労働者、有期雇用労働者関係】 雇用環境・均等部（室） 【派遣労働者関係】 需給調整事業部（課・室）</p>	<p>正規雇用労働者と非正規雇用労働者（パートタイム労働者・有期雇用労働者・派遣労働者）の間の不合理な待遇差の解消に関する相談に応じます。</p> <p>▶検索ワード：都道府県労働局 <a href="http://www.mhlw.go.jp/kouseiroudoushou/shozaiannai/roudoukyoku/">http://www.mhlw.go.jp/kouseiroudoushou/shozaiannai/roudoukyoku/</a></p> 

- 働き方改革の推進に向けた課題を解決するために、以下の相談窓口をご活用ください。

課題  
解決の  
支援

<p><b>働き方改革 推進支援センター</b></p>	<p>働き方改革関連法に関する相談のほか、労働時間管理のノウハウや賃金制度等の見直し、助成金の活用など、労務管理に関する課題について、社会保険労務士等の専門家が相談に応じます。</p> <p>▶検索ワード：働き方改革推進支援センター <a href="http://www.mhlw.go.jp/stf/seisakunitsuite/bunya/0000198331.html">http://www.mhlw.go.jp/stf/seisakunitsuite/bunya/0000198331.html</a></p> 
<p><b>産業保健総合支援 センター</b></p>	<p>医師による面接指導等、労働者の健康確保に関する課題について、産業保健の専門家が相談に応じます。</p> <p>▶検索ワード：産業保健総合支援センター <a href="https://www.johas.go.jp/sangyouhoken/sodan/tabid/122/Default.aspx">https://www.johas.go.jp/sangyouhoken/sodan/tabid/122/Default.aspx</a></p> 
<p><b>よろず支援拠点</b></p>	<p>生産性向上や人手不足への対応など、経営上のあらゆる課題について、専門家が相談に応じます。</p> <p>▶検索ワード：よろず支援拠点 <a href="https://yorozu.smrj.go.jp/">https://yorozu.smrj.go.jp/</a></p> 
<p><b>商工会 商工会議所 中小企業団体中央会</b></p>	<p>経営改善・金融・税務・労務など、経営全般にわたって、中小企業・小規模事業者の取組を支援します。</p> <p>▶検索ワード：全国各地の商工会WEBサーチ <a href="http://www.shokokai.or.jp/?page_id=1754">http://www.shokokai.or.jp/?page_id=1754</a></p> <p>▶検索ワード：全国の商工会議所一覧 <a href="https://www5.cin.or.jp/ccilist">https://www5.cin.or.jp/ccilist</a></p> <p>▶検索ワード：都道府県中央会 <a href="https://www.chuokai.or.jp/link/link-01.htm">https://www.chuokai.or.jp/link/link-01.htm</a></p>   
<p><b>ハローワーク</b></p>	<p>求人充足に向けたコンサルティング、事業所見学会や就職面接会などを実施しています。</p> <p>▶検索ワード：ハローワーク <a href="http://www.mhlw.go.jp/kouseiroudoushou/shozaiannai/roudoukyoku/">http://www.mhlw.go.jp/kouseiroudoushou/shozaiannai/roudoukyoku/</a></p> 
<p><b>医療勤務環境改善支 援センター</b></p>	<p>医療機関に特化した支援機関として、個々の医療機関のニーズに応じて、総合的なサポートをします。</p> <p>▶検索ワード：いきサポ <a href="https://iryu-kinmukankyou.mhlw.go.jp/information/">https://iryu-kinmukankyou.mhlw.go.jp/information/</a></p> 

その他

その他の相談窓口